



1

Gebruik een potlood en schets Stevens ronde hoofd en lichaam. Voeg ook de armen en benen toe.




2

Teken Stevens stevige haarbos, grote wenkbrauwen, ogen, neus en grinnende mond.



3

Teken zijn t-shirt, jeans en slippers. Vergeet de grote ster niet op zijn t-shirt!



4

Zet dickere lijnen neer en gomp de schetslijnen weg. Gebruik kleuren zoals blauw, rood en geel.

## Hoe teken je STEVEN?



Klaar!

