



1

Cu un creion, conturează ușor capul și corpul lui Steven, apoi desenează-i brațele și picioarele.




2

Desenează-i lui Steven părul vâlvoi, sprâncenele groase, ochii, nasul și o gură mare și rânjită.



3

Desenează-i tricoul, blugii și papucii și asigură-te că nu ai uitat steaua de pe tricoul lui.



4

Subliniază, șterge liniile în plus, ai grijă la detalii și adaugă culorile roșu, galben și albastru – acum Steven este gata de aventură!

Cum să îl  
desenezi pe  
**STEVEN**



Gata!